


Okos RGBW asztali hangulatvilágítás

Termékismertető



Használat előtt kérjük figyelmesen olvassa el a termékismertetőt

Termékleírás

Az asztali hangulatvilágítás egy világítóeszköz, amelyet a készüléken található gombok, illetve mobil applikáció segítségével lehet vezérelni (Tuya Smart Life).

Termék jellemzői

- TUYA APP vezérlés
- 4 Zene mód
- 10 Jelenet mód
- USB Type-c

2 darab/csomag

Termék paraméterei

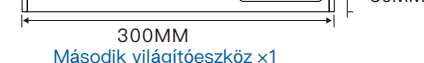
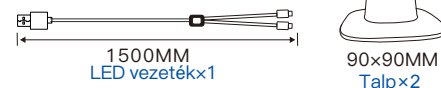
Üzemi feszültség: 5V

Munkaáram: 1A

Teljesítmény: 5W

Termék tömege: 530g

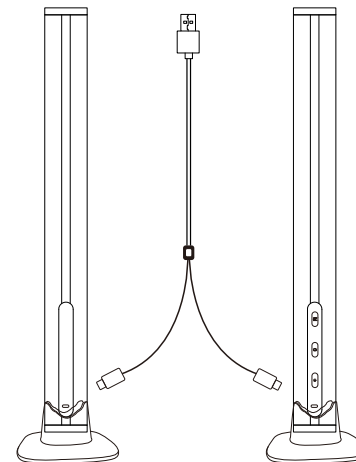
Termék mérete: 300x30x30mm



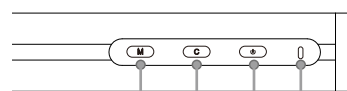
Termék telepítése

- ▲ A fő világítóeszköz továbbítja a jelet a második világítóeszköz felé

Második világítóeszköz Fő világítóeszköz



Működési leírás



4 Zene mód
Be / Ki
Type-c
Jelenet választó

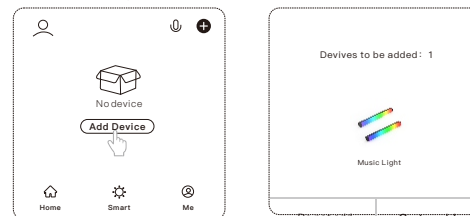
1. KI/BE: nyomja meg a lámpa be- és kikapcsolásához, nyomja meg 5 másodperc hosszan a piros lámpa bekapcsolásához, villogással jelzi a mobil párosítást az applikációs vezérléshez.
2. C : Nyomja meg a 10 jelenet mód közötti váltáshoz.
3. M : Nyomja meg a 4 zene mód közötti váltáshoz.
4. USB C típusú tápcsatlakozó, bemeneti feszültség DC5V.

Hogyan csatlakozzon az applikációhoz

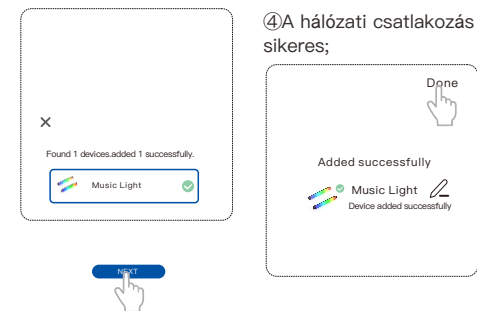
1. Kapcsolja be a készüléket (győződjön meg arról, hogy be van kapcsolva a Bluetooth a mobiltelefonján);
2. Nyomja meg hosszan a vezérlő bekapcsoló gombját és várjon 10 másodpercig, hogy a lámpa gyorsan villogjon;

- 3.A lámpa villog és várja a sikeres csatlakoztatást;
- 4.Nyissa meg a mobilapplikációt:

①Nyissa meg az applikációt ②Automatikus felismerés, majd kattintson az eszköz válassza ki az eszközt; hozzáadására;



- ③Nyomjon a tovább gombra;



Smart life



Android 5.0



iOS 10.0



2.4Ghz